



ФЕДЕРАЛЬНАЯ СЛУЖБА
ГОСУДАРСТВЕННОЙ СТАТИСТИКИ

Промышленное производство в Алтайском крае

Алтайкрайстат

январь – август 2022 года

- 01 ОБЪЕМ ОТГРУЖЕННЫХ ТОВАРОВ, ВЫПОЛНЕННЫХ РАБОТ И УСЛУГ СОБСТВЕННЫМИ СИЛАМИ
- 02 ИНДЕКСЫ ПРОМЫШЛЕННОГО ПРОИЗВОДСТВА
- 03 ДОБЫЧА ПОЛЕЗНЫХ ИСКОПАЕМЫХ
- 04 ОБРАБАТЫВАЮЩИЕ ПРОИЗВОДСТВА
- 05 ОБЕСПЕЧЕНИЕ ЭЛЕКТРИЧЕСКОЙ ЭНЕРГИЕЙ, ГАЗОМ И ПАРОМ; КОНДИЦИОНИРОВАНИЕ ВОЗДУХА
- 06 ВОДОСНАБЖЕНИЕ; ВОДООТВЕДЕНИЕ, ОРГАНИЗАЦИЯ СБОРА И УТИЛИЗАЦИИ ОТХОДОВ, ДЕЯТЕЛЬНОСТЬ ПО ЛИКВИДАЦИИ ЗАГРЯЗНЕНИЙ





ОБЪЕМ ОТГРУЖЕННЫХ ТОВАРОВ СОБСТВЕННОГО ПРОИЗВОДСТВА, ВЫПОЛНЕННЫХ РАБОТ И УСЛУГ СОБСТВЕННЫМИ СИЛАМИ

Январь-август 2022 г., млн рублей



427 665,0

129,2%

ПРОМЫШЛЕННОСТЬ

к январю-августу 2021 г.



378 905,0

132,0%

Обработывающие производства

к январю-августу 2021 г.



30 131,1

109,7%

Обеспечение электрической энергией, газом и паром; кондиционирование воздуха

к январю-августу 2021 г.



9 464,6

125,3%

Добыча полезных ископаемых

к январю-августу 2021 г.



9 164,3

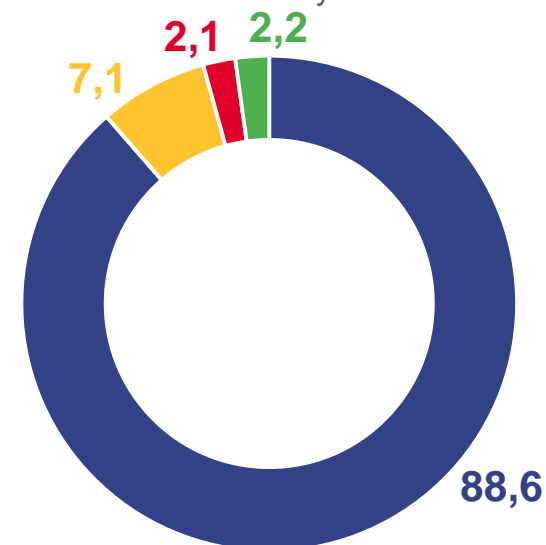
103,9%

Водоснабжение; водоотведение, организация сбора и утилизации отходов, деятельность по ликвидации загрязнений

к январю-августу 2021 г.

СТРУКТУРА ОБЪЕМА ОТГРУЖЕННЫХ ТОВАРОВ СОБСТВЕННОГО ПРОИЗВОДСТВА, ВЫПОЛНЕННЫХ РАБОТ И УСЛУГ СОБСТВЕННЫМИ СИЛАМИ

в % к итогу



- Добыча полезных ископаемых
- Обработывающие производства
- Обеспечение электрической энергией, газом и паром, кондиционирование воздуха
- Водоснабжение; водоотведение, организация сбора и утилизации отходов, деятельность по ликвидации загрязнений




ИНДЕКСЫ ПРОМЫШЛЕННОГО ПРОИЗВОДСТВА

Январь-август 2022 г. к январю-августу 2021 г., %



101,2

ИНДЕКС ПРОМЫШЛЕННОГО ПРОИЗВОДСТВА



103,2

Обеспечение электрической энергией, газом и паром; кондиционирование воздуха



101,1

Обрабатывающие производства



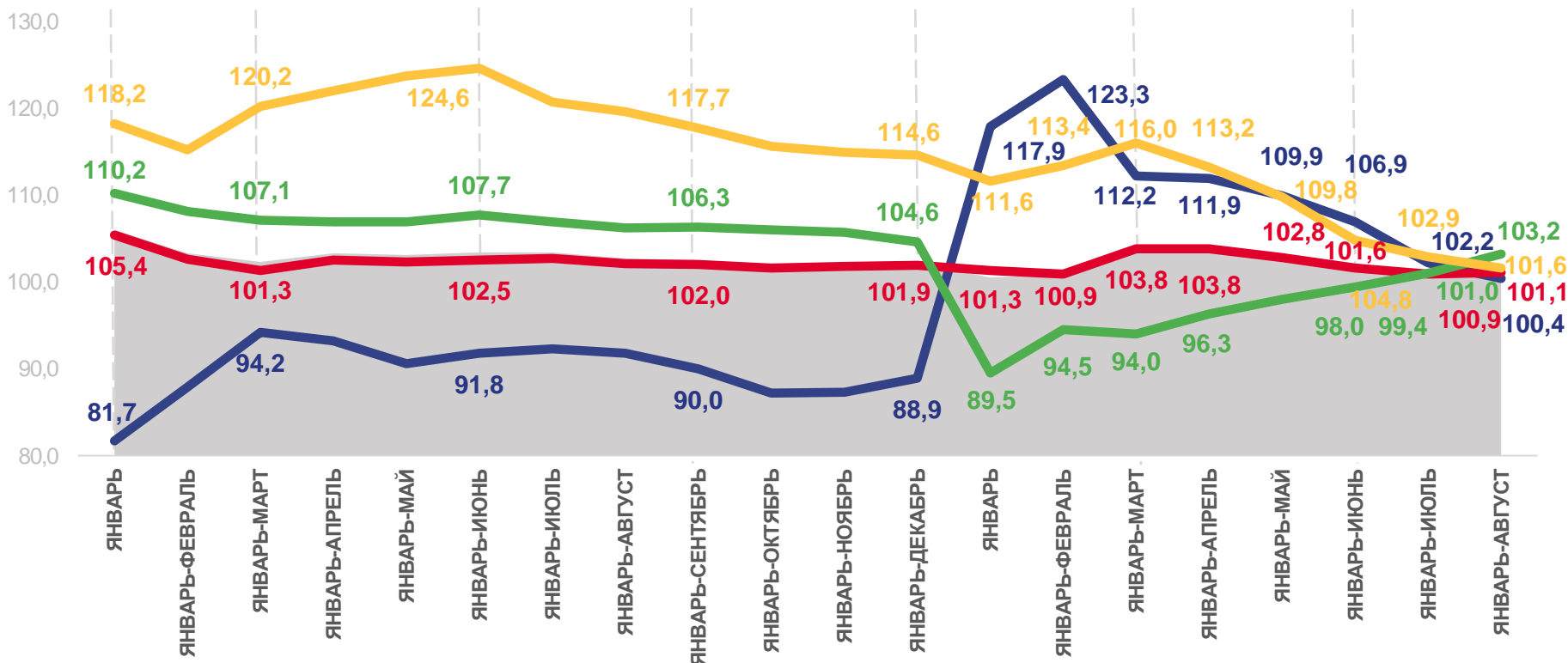
101,6

Водоснабжение; водоотведение, организация сбора и утилизации отходов, деятельность по ликвидации загрязнений



100,4

Добыча полезных ископаемых



2021

2022



Индекс промышленного производства



Обеспечение электрической энергией, газом и паром, кондиционирование воздуха



Добыча полезных ископаемых



Водоснабжение; водоотведение, организация сбора и утилизации отходов, деятельность по ликвидации загрязнений

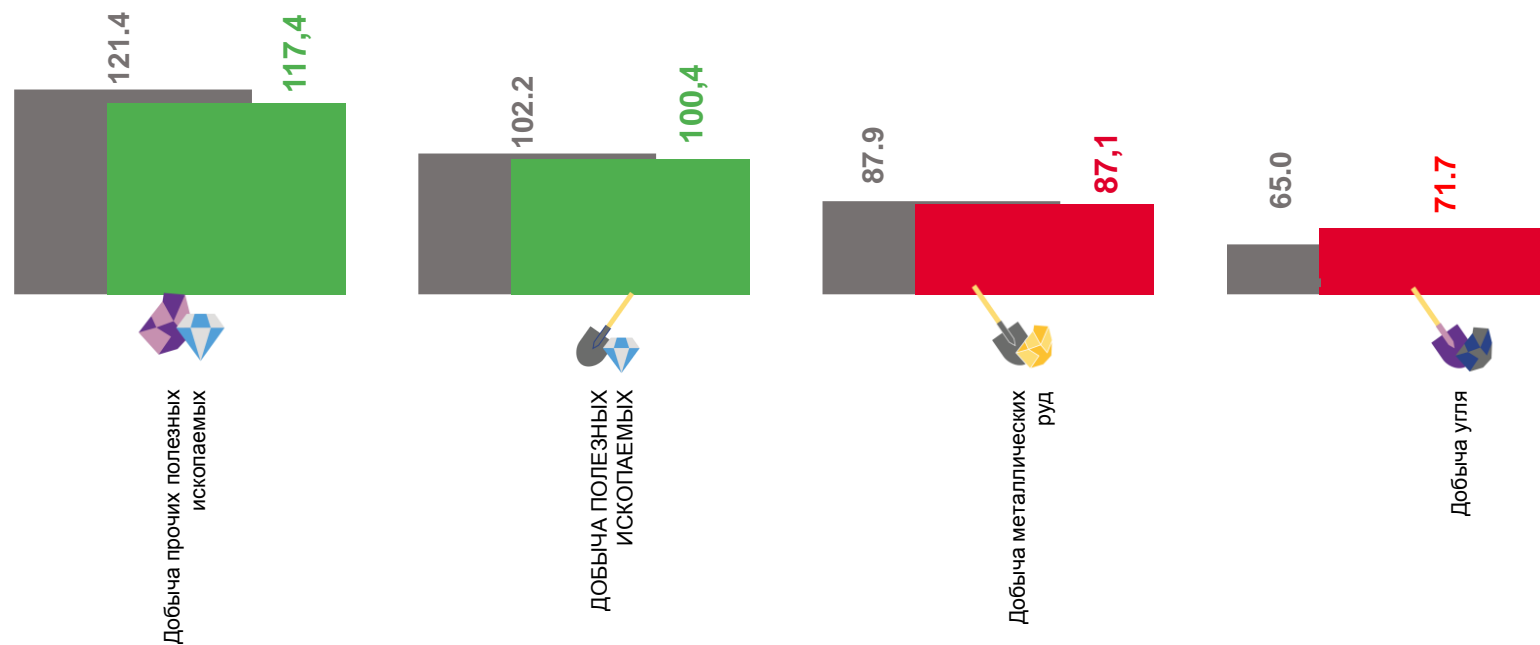
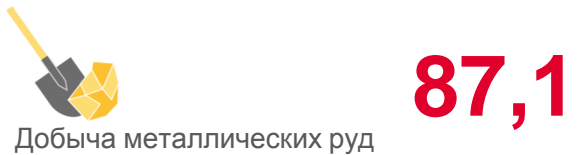

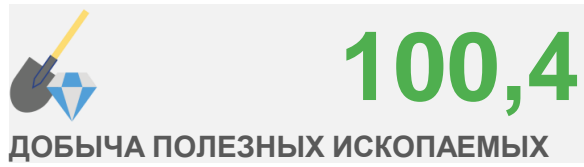


Обрабатывающие производства



ИНДЕКСЫ ПРОИЗВОДСТВА ПО ДОБЫЧЕ ПОЛЕЗНЫХ ИСКОПАЕМЫХ

Январь-август 2022 г. к январю-августу 2021 г., %



■ Январь-июль 2022 г. в % к январю-июлю 2021 г.

■ Январь-август 2022 г. в % к январю-августу 2021 г.



ДОБЫЧА ОТДЕЛЬНЫХ ВИДОВ ПОЛЕЗНЫХ ИСКОПАЕМЫХ

Январь-август 2022 к январю-августу 2021, %



Камень природный
дробленый



в 1,8 р.



Щебень



17,9%



Пески строительные



3,8%



Уголь



28,3%



Гравий



16,9%



Гранулы каменные, крошка
и порошок



26,4%





ИНДЕКСЫ ПРОИЗВОДСТВА ПО ОБРАБАТЫВАЮЩИМ ПРОИЗВОДСТВАМ

Январь-август 2022 г. к январю-августу 2021 г., %



154,9%

Производство одежды



142,7%

Деятельность полиграфическая и копирование носителей информации



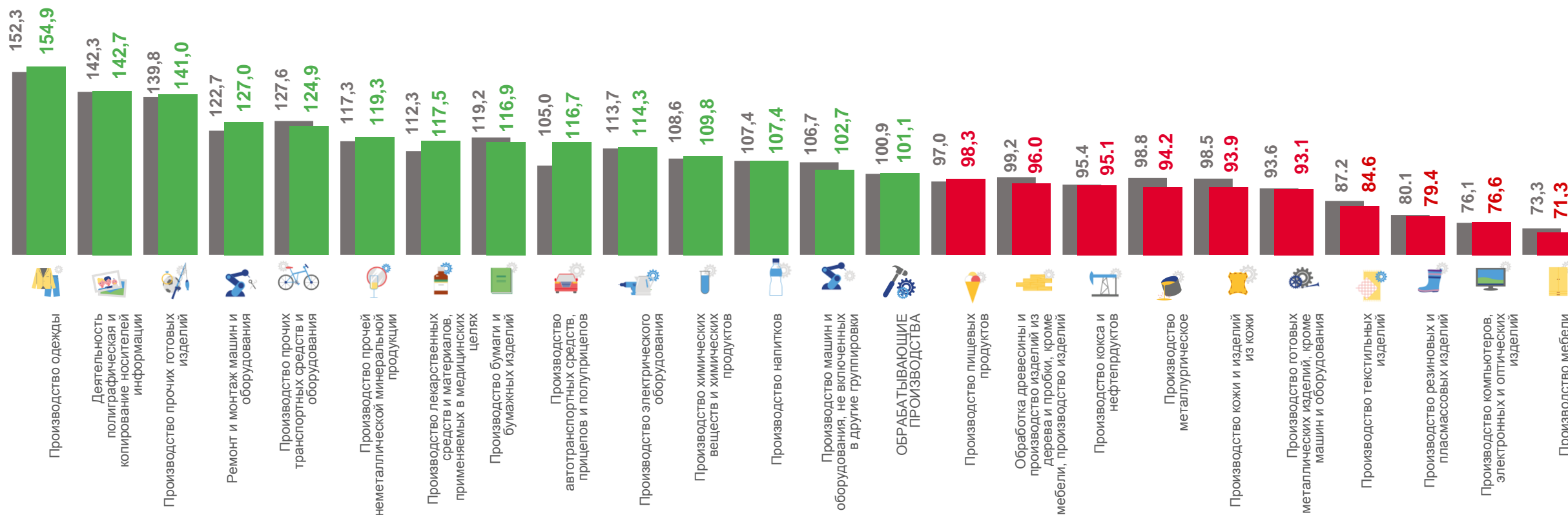
76,6%

Производство компьютеров, электронных и оптических изделий



71,3%

Производство мебели



■ Январь-июль 2022 г. к январю-июлю 2021 г., %

■ Январь-август 2022 г. к январю-августу 2021 г.



ПРОИЗВОДСТВО ОТДЕЛЬНЫХ ВИДОВ ПРОДУКЦИИ ОБРАБАТЫВАЮЩИХ ПРОИЗВОДСТВ

Январь-август 2022 г. к январю-августу 2021 г., %



Полувагоны

▲ **в 13,3 р.**



Солод

▲ **в 1,8 р.**



Материалы лакокрасочные и аналогичные для нанесения покрытий прочие; краски художественные и полиграфические

▲ **39,4 %**



Плиты древесноволокнистые из древесины или других одревесневших материалов

▲ **30,3 %**



Станки деревообрабатывающие

▲ **28,4 %**



Кожа из целых шкур крупного рогатого скота без волосяного покрова

▲ **16,3%**



Сталь нелегированная в слитках или в прочих первичных формах и полуфабрикаты из нелегированной стали

▲ **21,5%**



Стеклопакеты

▲ **9,4%**



Котлы паровые и котлы паропроизводящие прочие; котлы, работающие с высокотемпературными органическими теплоносителями

▼ **52,0%**



Шины и покрышки пневматические для легковых автомобилей новые

▼ **41,6%**



Добавки биологически активные к пище


▼ **24,7%**



Кокс и полукокс из каменного угля


▼ **4,9%**






ИНДЕКСЫ ПРОИЗВОДСТВА ПО ОБЕСПЕЧЕНИЮ ЭНЕРГИЕЙ, ГАЗОМ И ПАРОМ; КОНДИЦИОНИРОВАНИЕ ВОЗДУХА

Январь-август 2022 г. к январю-августу 2021 г., %



103,2

ОБЕСПЕЧЕНИЕ ЭЛЕКТРИЧЕСКОЙ ЭНЕРГИЕЙ, ГАЗОМ И ПАРОМ; КОНДИЦИОНИРОВАНИЕ ВОЗДУХА



111,1

Производство и распределение газообразного топлива



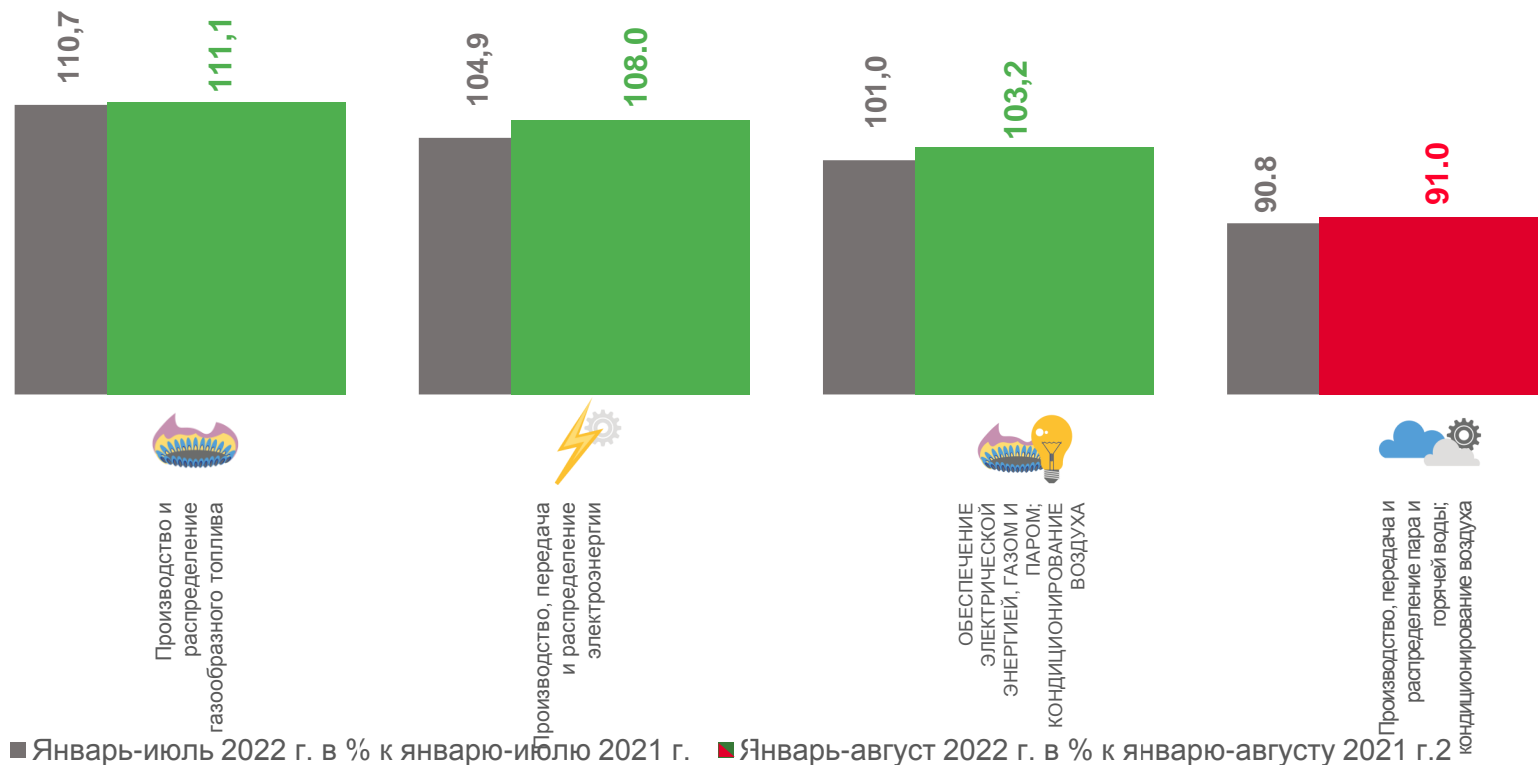
108,0

Производство, передача и распределение электроэнергии



91,0

Производство, передача и распределение пара и горячей воды; кондиционирование воздуха





ПРОИЗВОДСТВО ЭЛЕКТРО- И ТЕПЛОЭНЕРГИИ

Январь-август 2022 к январю-августу 2021, %



Электроэнергия



108,0%



Пар и горячая вода



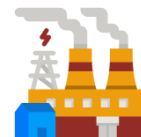
91,7%



Электроэнергия, произведенная
блок-станциями



83,8%



Энергия тепловая, отпущенная
электростанциями

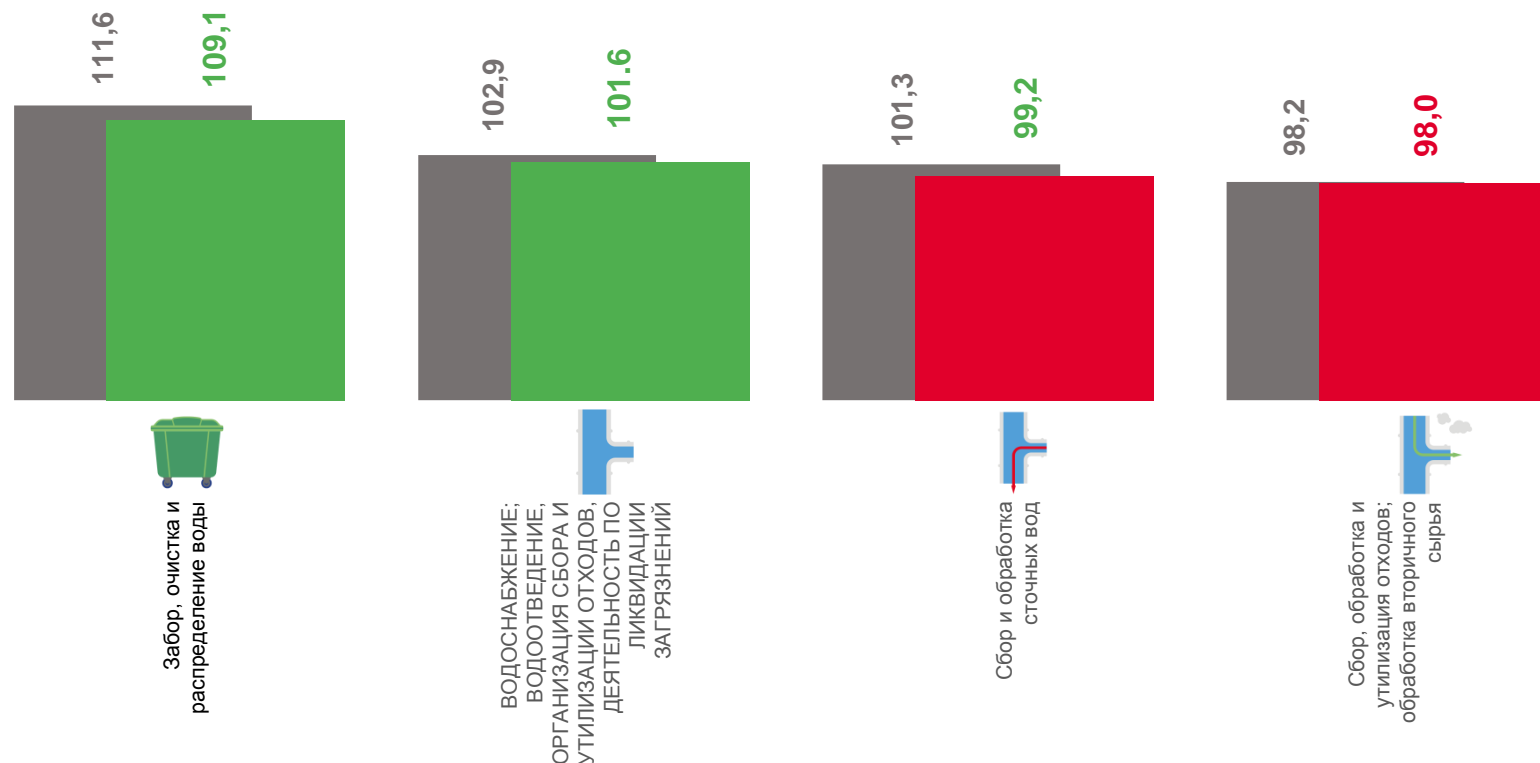
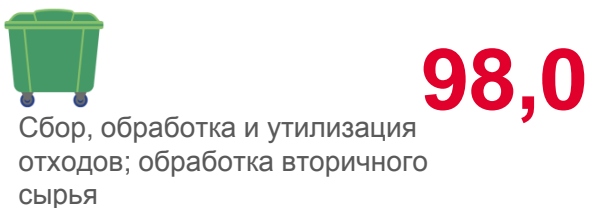
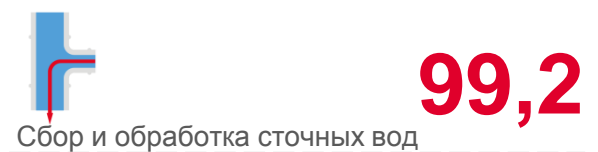



92,6%



ИНДЕКСЫ ПРОИЗВОДСТВА ПО ВОДОСНАБЖЕНИЮ; ВОДООТВЕДЕНИЮ, ОРГАНИЗАЦИИ СБОРА И УТИЛИЗАЦИИ ОТХОДОВ, ДЕЯТЕЛЬНОСТЬ ПО ЛИКВИДАЦИИ ЗАГРЯЗНЕНИЙ

Январь-август 2022 г. к январю-августу 2021 г., %



■ Январь-июль 2022 г. в % к январю-июлю 2021 г.

■ Январь-август 2022 г. в % к январю-августу 2021 г.